

Приложение № 1
к Порядку составления отчетов о
результатах деятельности
муниципальных образовательных
учреждений

СОГЛАСОВАНО

УТВЕРЖДАЮ

Начальник Управления образования администрации
муниципального образования «Город Астрахань»

Директор МБОУ г. Астрахани «ООШ № 31»

(наименование должности руководителя
органа, осуществляющего функции и
полномочия учредителя)

(наименование должности руководителя
муниципального образовательного учреждения)



И.В.Горина
(Ф.И.О.)



Т.Ю.Гулевская
(Ф.И.О.)

20__ г.

20__ г.

ОТЧЕТ

о результатах деятельности
муниципального бюджетного общеобразовательного учреждения г. Астрахани
«Основная общеобразовательная школа № 31»
(полное наименование муниципального учреждения)
и об использовании закрепленного за ним муниципального имущества
за 2016 отчетный год

Раздел 1. Общие сведения об учреждении

1.1. Перечень видов деятельности учреждения:

- организация и осуществление бесплатного обучения детей школьного возраста в рамках федерального государственного образовательного стандарта и образовательных программ, обучающиеся, по адаптированным программам для детей с ограниченными возможностями здоровья (ЗПР, ОУ)
- муниципальное задание



1.2. Перечень услуг (работ), осуществляемых на платной основе:



Наименование услуг (работ)	Потребители указанных услуг (работ)
1. Подготовка в 1-й класс «Дошколята»	40
2. Подготовка к экзаменам «Математика»	85
3. Вокал	16
4. Логопед	9

1.3. Перечень документов учреждения:

Наименование документа	Реквизиты документа (№ и дата)	Срок действия документа
1. Свидетельство о государственной аккредитации	№ 2242 Серия:30А01№0000331 от 03.04.15	03.04.2027
2. Лицензия	№ 1092-Б/С Серия:30Л01 № 0000070 от 14.08.14	бессрочный
3. Устав муниципального бюджетного общеобразовательного учреждения г. Астрахани «Основная общеобразовательная школа № 31»	Приказ 08-07-232 от 13.04.2015	
4. Коллективный договор муниципального бюджетного общеобразовательного учреждения г. Астрахани «Основная общеобразовательная школа № 31»	Протокол № 5 от 20.10.14 Зарегистрирован № 306 от 31.12.14	2015-2018г.
5. Положение о платных образовательных услугах и иной приносящей доход деятельности	Согласовано с УС МБОУ протокол № 2 от 19.11.13 г.	2013-2017 г.

1.4. Сведения о сотрудниках учреждения:

1. Количество штатных единиц учреждения на начало отчетного года, в том числе педагогов из них: учителей воспитателей	87,9 63,15 49	
2. Процент сотрудников, имеющих высшее профессиональное образование, на начало отчетного года, %	62	
3. Процент сотрудников, имеющих среднее профессиональное образование, на начало отчетного года, %	38	
4. Количество штатных единиц учреждения на конец отчетного года,	72,4	

человек в том числе педагогов из них: учителей воспитателей	53,4 40,65	
5. Процент сотрудников, имеющих высшее профессиональное образование, на конец отчетного года, %		
6. Процент сотрудников, имеющих среднее профессиональное образование, на конец отчетного года, %		
7. Количество педагогических и руководящих - работников, прошедших в течение года (чел.) - курсы повышения квалификации; - переподготовку по дополнительным профессиональным программам.	4	
8. Изменение (увеличение, уменьшение) количества штатных единиц учреждения на конец отчетного периода	-9	
9. Причины, приведшие к изменению количества штатных единиц учреждения на конец отчетного периода	Увольнение по собственному желанию	
10. Средняя заработная плата сотрудников учреждения за отчетный год, рублей, в т.ч. педагогических работников	25 971,4 26 312,2	

Раздел 2. Результат деятельности учреждения

2.1. Сведения о балансовой (остаточной) стоимости нефинансовых активов учреждения

Наименование показателя	На начало отчетного года	На конец отчетного года	Изменение (увеличение, уменьшение), %
Балансовая (остаточная) стоимость нефинансовых активов	14331352,12 (2477304,04)	15797080,21 (2386501,92)	Увеличение 10,2 (уменьшение 3,7)

2.2. Общая сумма выставленных требований в возмещение ущерба по недостачам и хищениям материальных ценностей, денежных средств, а также от порчи материальных ценностей за отчетный период - _____ рублей

2.3. Сведения о показателях по дебиторской и кредиторской задолженности учреждения

2.3.1. Сведения о показателях по дебиторской задолженности учреждения

Наименование показателя	Дебиторская задолженность на начало отчетного года	Дебиторская задолженность на конец отчетного года	В т.ч. просроченная дебиторская задолженность	Изменение (увеличение, уменьшение), %	Причины образования дебиторской задолженности, в т.ч. нереальной к взысканию
1	2	3	4	5	6
Финансовые активы, всего	1,31			Уменьшение 100%	
из них:					
1. Расчеты по выданным авансам, полученным за счет средств муниципального бюджета, всего:	1,31			Уменьшение 100%	
в том числе:					
1.1. по выданным авансам на услуги связи					
1.2. по выданным	1,31			Уменьшение	

авансам на транспортные услуги				100%	
1.3. по выданным авансам на коммунальные услуги					
1	2	3	4	5	6
1.4. по выданным авансам на услуги по содержанию имущества					
1.5. по выданным авансам на прочие работы, услуги					
1.6. по выданным авансам на прочие расходы					
1.7. по выданным авансам на приобретение основных средств					
1.8. по выданным авансам на приобретение материальных запасов всего:					
в том числе:					

1.9. по выданным авансам на приобретение медикаментов					
1	2	3	4	5	6
1.10. по выданным авансам на расходы по питанию					
2. Расчеты по выданным авансам за счет средств, полученных от платной и иной приносящей доход деятельности, всего:					
в том числе:					
2.1. по выданным авансам на услуги связи					
2.2. по выданным авансам на транспортные услуги					
2.3. по выданным авансам на коммунальные услуги					

2.4. по выданным авансам на услуги по содержанию имущества					
1	2	3	4	5	6
2.6. по выданным авансам на прочие расходы					
2.7. по выданным авансам на приобретение основных средств					
2.8. по выданным авансам на приобретение материальных запасов всего:					
в том числе:					
2.9. по выданным авансам на * приобретение медикаментов					
2.10. по выданным авансам на расходы по питанию					

2.3.2. Сведения о показателях по кредиторской задолженности учреждения

Наименование показателя	Кредиторская задолженность на начало отчетного года	Кредиторская задолженность на конец отчетного года	В т.ч. просроченная кредиторская задолженность	Изменение (увеличение, уменьшение), %	Причины образования кредиторской задолженности, в т.ч. просроченной
1	2	3	4	5	6
Обязательства, всего	21488,76	807109,81		Увеличение на 37,56	недофинансирование
из них:					
1. Расчеты за счет средств муниципального бюджета, всего:	21488,76	807109,81			
в том числе:					
1.1. по заработной плате					
1.2. по прочим выплатам					
1.3. по начислениям на выплаты по оплате труда	21488,76			Уменьшение 100%	
1.4. по оплате услуг связи					
1.5. по оплате транспортных услуг					

1.6. по оплате коммунальных услуг					
1	2	3	4	5	6
1.7. по арендной плате за пользование имуществом					
1.8. по оплате услуг по содержанию имущества		807109,81		Увеличение 100%	Недостаточное финансирование
1.9. по оплате прочих работ, услуг					
1.10. по оплате прочих расходов всего:					
в том числе:					
1.11. по платежам в бюджет по налогу на имущество					
1.12. по платежам в бюджет по налогу на землю*					
1.13. по приобретению основных средств					
1.14. по приобретению материальных запасов всего:					
в том числе:					
1.15. по приобретению медикаментов					

1.16. по расходам по питанию					
1	2	3	4	5	6
2. Расчеты за счет средств, олученных от платной и иной приносящей доход деятельности, всего:					
в том числе:					
2.1. по заработной плате					
2.2. по прочим выплатам					
2.3. по начислениям на выплаты по оплате труда					
2.4. по оплате услуг связи					
2.5. по оплате транспортных услуг					
2.6. по оплате коммунальных услуг					
2.7. по арендной плате за пользование имуществом					
2.8. по оплате услуг по содержанию имущества					
2.9. по оплате прочих работ, услуг					
2.10. по оплате прочих расходов всего:					
в том числе:					
2.11. по платежам в бюджет по налогу на имущество					

1	2	3	4	5	6
2.12. по платежам в бюджет по налогу на землю					
2.13. по приобретению основных средств					
2.14. по приобретению материальных запасов всего:					
в том числе:					
2.15. по приобретению медикаментов					
2.16. по расходам по питанию					

2.4. Сведения по оказанию услуг учреждением

2.4.1. Информация о ценах (тарифах) на платные услуги (работы), оказываемые учреждением потребителям, а также доходах, полученных учреждением от оказания платных услуг (выполнения работ)

№ п/п	Наименование услуги (работы)	Цена (тариф) в I кв. за единицу услуги, рублей	Цена (тариф) во II кв. за единицу услуги, рублей	Цена (тариф) в III кв. за единицу услуги, рублей	Цена (тариф) в IV кв. за единицу услуги, рублей	Сумма дохода, полученного учреждением от оказания платной услуги (выполнения работы), рублей
1.	Подготовка в 1-й класс «Дошколята»	350	350	350	350	119250
2.	Подготовка к	120	120	120	120	121602

	экзаменам «Математика»					
3.	Вокал	80	80			17360
4.	Логопед			100	100	16700
5.	Обществознание			110	110	5950

2.4.2. Общее количество потребителей, воспользовавшихся услугами (работами) учреждения (в т.ч. платными) за отчетный период, - 164 единиц. *Мед*

2.4.3. Количество жалоб потребителей - ___ шт. *в жид*

2.4.4. Принятые меры по результатам рассмотрения жалоб потребителей:

2.4.5. Показатели по поступлениям и выплатам бюджетного учреждения

Наименование показателя	КОСГУ	Суммы плановых поступлений и выплат, рублей	Суммы кассовых поступлений (с учетом возврата) и выплат (с учетом восстановленных кассовых выплат, рублей)	Процент отклонения от плановых показателей %	Причины отклонений от плановых показателей
1	2	3	4	5	6
Планируемый остаток средств на начало	X	96546,08	96546,08		
Поступления, всего:	X	19403361,46	19383765,67		
в том числе:	X				
Субсидии на выполнение		18446497	18339601,61	-0,6%	недофинансирование

муниципального задания	180				
Целевые субсидии	180	357964,46	357964,46		
Бюджетные инвестиции	180				
1	2	3	4	5	6
Поступления от оказания муниципальным бюджетным учреждением (подразделением) услуг (выполнения работ), предоставление которых для физических и юридических лиц осуществляется на платной основе, всего	130	409884,10	401358	-2,1%	
в том числе:					
Подготовка в 1-й класс «Дошколята»		100740	112950		
Подготовка к экзаменам «Математика»		100740	121602		
Вокал		17920	17360		
Логопед		4897,96	16700		
Обществознание		0	5950		
Работа.....					
Поступления от иной приносящей доход деятельности, всего:		189015,90	284841,60	50,6%	

в том числе:					
Поступления от сдачи в аренду муниципального имущества	130	51307	51307		
Планируемый остаток средств на конец планируемого года	X	97825,70	97825,70		
1	2	3	4	5	6
Выплаты, всего:	X	19499907,54	19382486,05		
в том числе:					
Оплата труда и начисления на выплаты по оплате труда, всего	210	16499971,27	16499971,27		
из них:					
Заработная плата	211	12673366,45	12673366,45		
Прочие выплаты	212				
Начисления на выплаты по оплате труда	213	3826346,25	3826346,25		
Оплата работ, услуг, всего	220	2540264,58	2422843,09		
из них:					
Услуги связи	221	87896,60	83432,71	-5,1	Недостаточное финансирование
Транспортные	222				
Коммунальные	223	1059136,98	1021078,21	-3,6	Недостаточное финансирование
Арендная плата за пользование имуществом	224				
Работы, услуги по содержанию	225	745903,49	671004,66	-10,1	Недостаточное

имущества					финансиро вание
Прочие работы, услуги	226	647327,51	647327,51		
Прочие расходы всего:	290	26062,43	26062,43		
из них:					
уплата налога на имущество	290				
уплата налога на землю	290				
1	2	3	4	5	6
Поступление нефинансовых активов, всего	300	433867,83	433867,83		
из них:					
Увеличение стоимости основных средств всего	310	298040	298040		
Увеличение стоимости материальных запасов всего:	340	135827,83	135827,83		
из них:					
Расходы на медикаменты					
Расходы на питание					

2.4.7. Сведения о выполнении муниципального задания

Наименование показателя	Единица измерения	Значение, утвержденное в муниципальном задании	Фактическое значение за отчетный финансовый год	Характеристика причин отклонения от запланированных значений	Источник (и) информации о фактическом значении показателя
1. Реализация основных общеобразовательных программ начального общего	чел	244	230	Выбыли в другое ОУ	Статистический отчет ОП-1

образования					
2. Реализация основных общеобразовательных программ основного общего образования	Чел	242	249	Прибыли из других ОУ	Статистический отчет ОП-1
...					

Раздел 3. Сведения об использовании имущества, закрепленного за учреждением

Наименование показателя	1	На начало отчетного года	2	На конец отчетного года	3
1. Общая балансовая (остаточная) стоимость недвижимого имущества, находящегося у учреждения на праве оперативного управления, рублей		9290821,50 (2143611,96)		9290821,50 (2054603,88)	
В т.ч. переданного в:					
аренду					
безвозмездное пользование					
2. Общая балансовая (остаточная) стоимость движимого имущества, находящегося у учреждения на праве оперативного управления, рублей		5040530,62 (333692,08)		6506258,71 (331898,04)	
В т.ч. переданного в:					
аренду					

безвозмездное пользование			
3. Общая площадь объектов недвижимого имущества, находящегося у учреждения на праве оперативного управления, кв. м	2184,2		2184,2
в т.ч. переданного в:			
аренду			
безвозмездное пользование			
4. Количество объектов недвижимого имущества, находящегося у учреждения на праве оперативного управления, единиц	5	2	5
1			3
5. Объем средств, полученных в отчетном году от распоряжения в установленном порядке имуществом, находящимся у учреждения на праве оперативного управления			
1		2	3
6. Общая балансовая (остаточная) стоимость недвижимого имущества, приобретенного бюджетным учреждением в отчетном году за счет средств, выделенных органом, осуществляющим функции и полномочия учредителя на указанные цели, рублей			
7. Общая балансовая (остаточная) стоимость недвижимого имущества, приобретенного бюджетным учреждением в отчетном году за счет доходов, полученных от платных услуг и иной приносящей доход деятельности, рублей			
8. Общая балансовая (остаточная) стоимость особо ценного	161122,00 (26154,27)		161122,00 (17436,27)

движимого имущества, находящегося у бюджетного учреждения на праве оперативного управления, рублей

Руководитель финансово-экономической службы

_____ (подпись)

_____ (расшифровка подписи)

Исполнитель Главный бухгалтер

_____ (подпись)

Волотовская Л.Н.
_____ (расшифровка подписи)

тел. 59-74-73